

Az európai uniós bárány árak alakulása a 46. héten

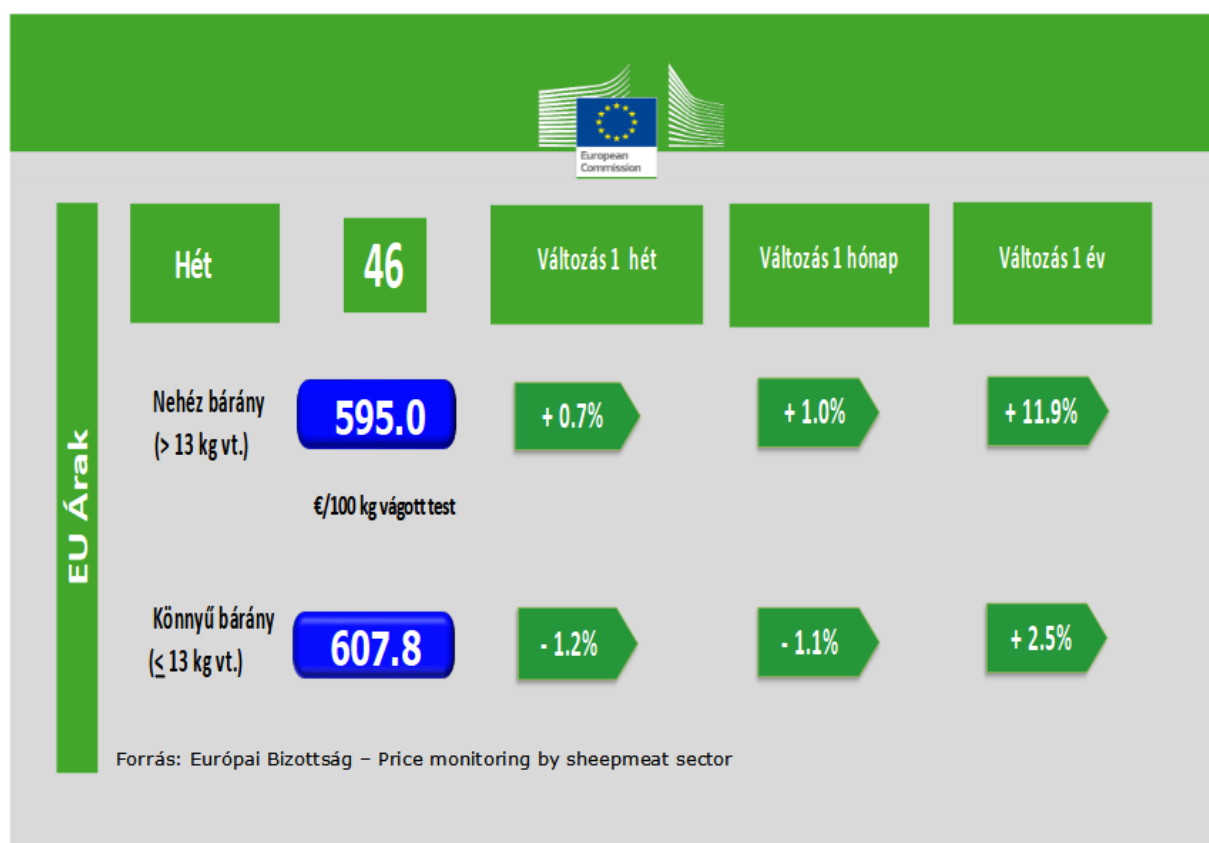
Az Európai Unióban az elmúlt héten tovább folytatódott a nehézbárány-árak emelkedése, a könnyűbárány-árakban pedig ismét mérséklődés volt tapasztalható.

A nehézbárány átlagára az EU-ban a 2020. november 15-vel végződő, 46. héten 595,0 euró/100 kg (*vt.), a könnyűbárány ára pedig 607,8 euró/100 kg (vt.) volt.

A nehézbárány-árnál 0,7 %-os volt az emelkedés az egy héttel korábban rögzített értékhez képest a könnyűbárány-árnál pedig további 1,2 %-os volt a mérséklődés (45. heti árak: nehézbárány 590,9 euró/100 kg (vt.), könnyűbárány 619,9 euró/100 kg (vt.).

A 46. heti nehézbárány-árak 1,0 %-kal emelkedtek az egy hónappal korábban rögzített értékhez képest, a könnyűbárány-árak pedig 1,1 %-kal alacsonyabbak az egy hónappal korábban rögzített árhoz viszonyítva.

A 2019-es év hasonló időszakában rögzített értékeket a nehézbárány-árak 11,9 %-kal, a könnyűbárány-árak pedig 2,5 %-kal haladják meg.



A 46. hétre a nehézbárány-árak Romániában 4,6 %-kal, Írországban 2,9 %-kal, Franciaországban 1,0 %-kal, Hollandiában pedig 0,7 %-kal emelkedtek. Olaszországban és Spanyolországban pedig nem változtak az árak.

	ES	FR	IE	IT	RO	NL
Változás előző hét	+0,0%	+1,0%	+2,9%	+0,0%	+4,6%	+0,7%

Változás 1 hónap	+0,0%	+0,6%	+4,2%	-1,5%	-5,1%	+5,3%
Változás 1 év	+2,7%	+11,0%	+21,3%	-7,5%	+28,1%	+19,7%

Az Egyesült Királyságban a nehézbárány-árakban 3,7 %-os emelkedés volt tapasztalható az elmúlt héten, ez az érték 5,8 %-kal haladja meg az egy hónappal korábban rögzített árat, és 8,8 %-kal magasabb a 2019-es év hasonló időszakában rögzített értéknél.

	NI*	GB	UK
Változás előző hét	+0,6%	+4,0%	+3,7%
Változás 1 hónap	+3,2%	+6,0%	+5,8%
Változás 1 év	+9,9%	+8,7%	+8,8%

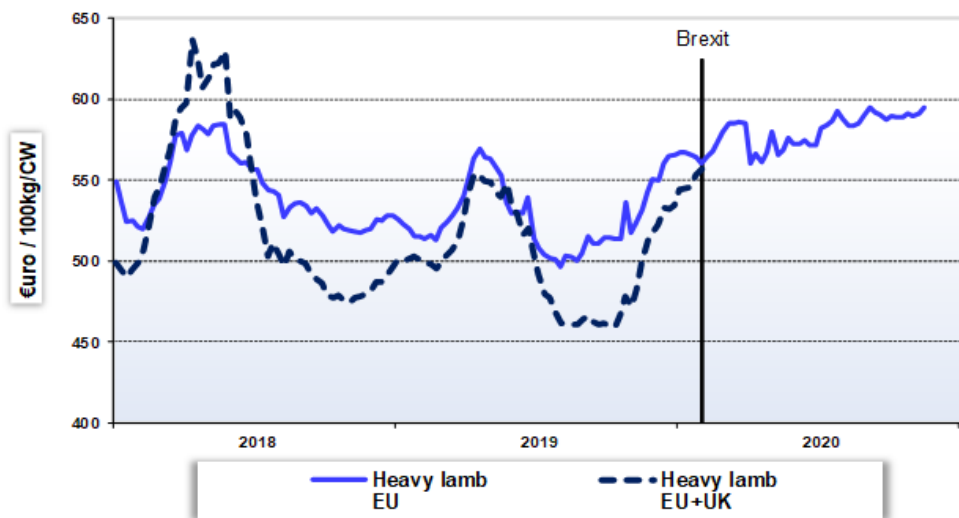
*Észak-Írország

A könnyűbárány-áraknál az elmúlt héten Szlovéniában 12,5 %-os, Portugáliában 3,1 %-os, Horvátországban 2,3 %-os, Olaszországban pedig 0,4 %-os volt az emelkedés. Spanyolországban ismét nem változott az ár, Görögországban viszont 5,2 %-os, Bulgáriában pedig 0,3 %-os mérséklődés volt tapasztalható a könnyűbárány-árakban.

	BG	ES	EL	HR	IT	PT	SI
Változás előző hét	-0,3%	+0,0%	-5,2%	+2,3%	+0,4%	+3,1%	+12,5%
Változás 1 hónap	+0,8%	+0,0%	-5,2%	-2,2%	+1,0%	+2,5%	-1,4%
Változás 1 év	+20,5%	-1,3%	+0,4%	+41,4%	+13,9%	+3,3%	+6,1%

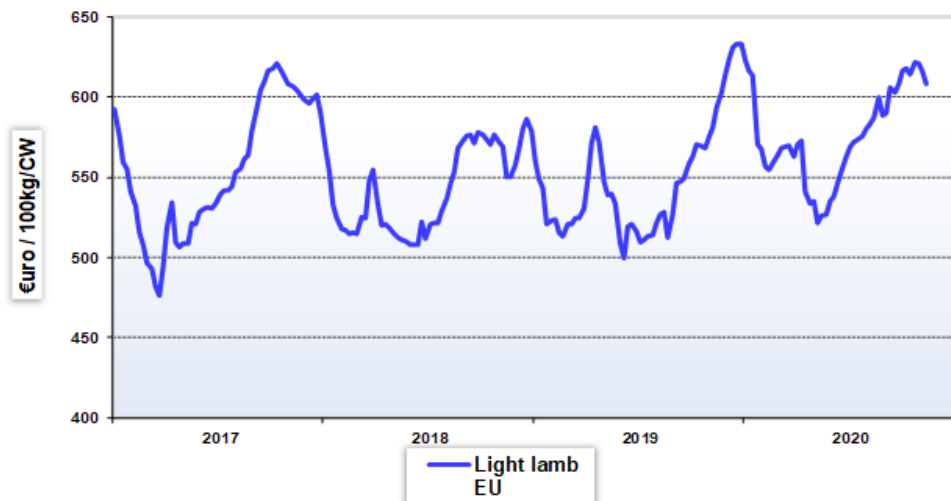
Ország-összehasonlítás, forrás: Európai Bizottság – DG Agri

Nehézbarány-árak alakulása



Forrás: Európai Bizottság – DG Agri

Könnyűbárány-árak alakulása



Forrás: Európai Bizottság – DG Agri

Forrás: European Commission - Price monitoring by sheepmeat sector



NAK/Borovka Zsuzsa